



Allons tous à la crèche ! - 3/4

Joseph et l'ange du Seigneur - Mt 1, 18-24



Joseph et l'inattendu

par soeur Anne-Claire, op

Quand il apprend que Marie est enceinte, Joseph prend d'abord la décision de se séparer d'elle.

Et puis Joseph écoute l'ange. Il fait confiance à Dieu et accepte de devenir le père de Jésus, il prend Marie chez lui et il décide de partager avec elle cette nouvelle vie incroyable.

C'est très beau de voir comment Joseph se laisse déranger. Rien ne devait se passer ainsi, mais il dit "oui" et c'est toute sa vie qui change.

Ce récit me rappelle une anecdote : un jour, une sœur âgée m'a demandé de la conduire chez Ikea. J'avais des choses à faire et pas vraiment envie d'y aller. Finalement, je lui ai dit oui et nous sommes parties pour trouver le magasin... fermé. Tu imagines mon agacement. Et puis, la sœur a commencé à me raconter sa vie, les pays où elle a vécu, son travail, les personnes qu'elle a connues. C'était super !

Grâce à cet après-midi, j'ai pu mieux connaître cette sœur et apprendre de très belles choses. Quant à tout ce que j'avais prévu, tout a été fait un peu plus tard et c'était très bien comme ça !

Alors, comme Joseph, nous pouvons nous laisser déranger de temps en temps. Beaucoup de belles choses se passent dans l'inattendu !

Seigneur,

*N'oublie pas de me déranger
de temps en temps.*

*Demande-moi de prendre soin
de mes amis et de ma famille.*

*Avec ton aide, je veux faire
de la place pour les autres
dans mes journées.*

*Mon coeur, devenu plus grand,
sera alors rempli de joie.*

*Cette joie, c'est ta belle présence
dans ma vie.*

*Aide-moi à partager cette joie
avec mes proches
et à les soutenir avec le sourire.*

Amen



Pendant l'Avent, je chemine jusqu'à la crèche

Cette semaine, comme Joseph, tu vas te laisser déranger.

Par exemple, tu peux rendre service à la maison et aider tes parents avec le sourire, jouer avec des camarades avec qui tu ne joues pas d'habitude, partager ton goûter ou prêter tes jeux préférés à tes frères et sœurs...



Pendant l'Avent, je compose ma crèche

En deuxième page de ce document, tu trouveras 3 nouveaux personnages pour ta crèche à suspendre.

Colorie-les, découpe-les et fixe-les à un joli fil. Conserve-les avec ceux que nous t'avons déjà envoyés ! La semaine prochaine, nous t'en enverrons d'autres. Puis, juste après Noël, tu recevras 3 derniers personnages pour terminer ta crèche.

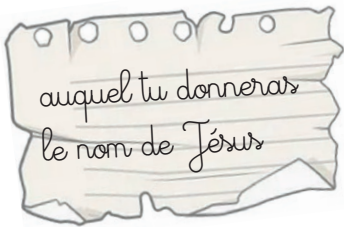
Si tu as des difficultés pour la réalisation de ce montage, demande à un adulte de lire le tutoriel en page 3 de cette fiche.

Des activités pour savourer la Parole


Remets les lettres dans l'ordre pour retrouver des mots de l'évangile de cette semaine :

AIMER	---->	M _ _ _ _
NAGE	---->	A _ _ _
SUJET	---->	J _ _ _ _
CERTES	---->	S _ _ _ _
SATIN	---->	S _ _ _ _
PISTER	---->	E _ _ _ _
PURE	---->	P _ _ _
SERINGUE	---->	S _ _ _ _ _


Relis ces mots prononcés par l'ange et remets ses paroles dans le bon ordre. Note-les de 1 à 4 :




○



○





○



○

Voici 3 nouvelles figures pour ta crèche : saint Joseph, un ange et le boeuf qui réchauffera Jésus dans la mangeoire.
Regarde le tutoriel page 3 pour bien suivre chaque étape!



Réponses aux jeux et tuto crèche

Réponses pour les lettres à remettre dans l'ordre :

Marie - Ange - Juste - Secret - Saint - Esprit - Peur - Seigneur

Réponse pour les mots à remettre dans l'ordre :

Joseph, n'aie pas peur de prendre chez toi Marie
car l'enfant qu'elle porte vient de l'Esprit Saint.

Elle mettra au monde un fils auquel tu donneras le nom de Jésus.

Tutoriel pour la crèche à suspendre

Pour réaliser cette crèche à suspendre au fil des quatre semaines de l'Avent, il te faut :

- 1 cintre
- 7 morceaux de 40 centimètres de fil un peu épais (fil doré) ou d'une jolie ficelle fine
- de la colle pour fixer les personnages sur le fil
- des végétaux (houx, branches de sapin...) et du fil de fer fin ou du ruban pour accrocher les végétaux au cintre
- des éléments de décoration à suspendre en bas des fils pour les lester (pommes de pin, boules de Noël, perles ...).

Pour cette troisième semaine, colorie et découpe les formes de saint Joseph, de l'ange et du boeuf.

Ces formes sont en double et symétriques car tu dois ensuite les coller dos à dos sur les ficelles (tu fais passer la ficelle entre les deux faces de la forme).

Aujourd'hui, nous te conseillons d'utiliser 2 ficelles pour coller ces 3 personnages :

- sur la première ficelle, place l'ange puis saint Joseph en positionnant l'ange en haut,
- sur la deuxième ficelle, place le boeuf à la hauteur de saint Joseph.

Inspire-toi par exemple de la photo ci-contre.

Tu peux déjà accrocher ces nouvelles ficelles au cintre après les avoir lestées pour qu'elles tombent bien ou attendre la semaine prochaine pour avoir encore plus de formes à accrocher.

S'il te manque les personnages de la semaine dernière, retourne dans le mail de Théobule et clique sur la mention «Pour retrouver les emails précédents ».

